

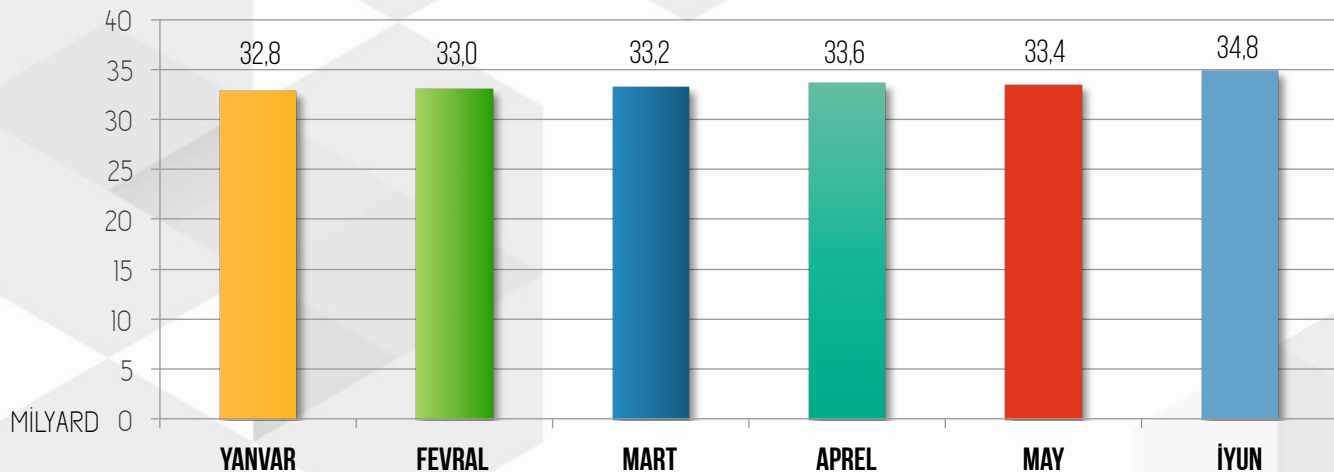


AZƏRBAYCAN RESPUBLİKASI DÖVLƏT NEFT FONDU

2017-Cİ İLİN İLK ALTI AYI ÜZRƏ İNVESTİSİYA FƏALİYYƏTİNİN YEKUNLARI



2017-Cİ İLDƏ ARDNF-NİN VƏSAİTLƏRİNİN DƏYİŞMƏSİNİN AYLIQ DİNAMİKASI (ABŞ DOLLARI)

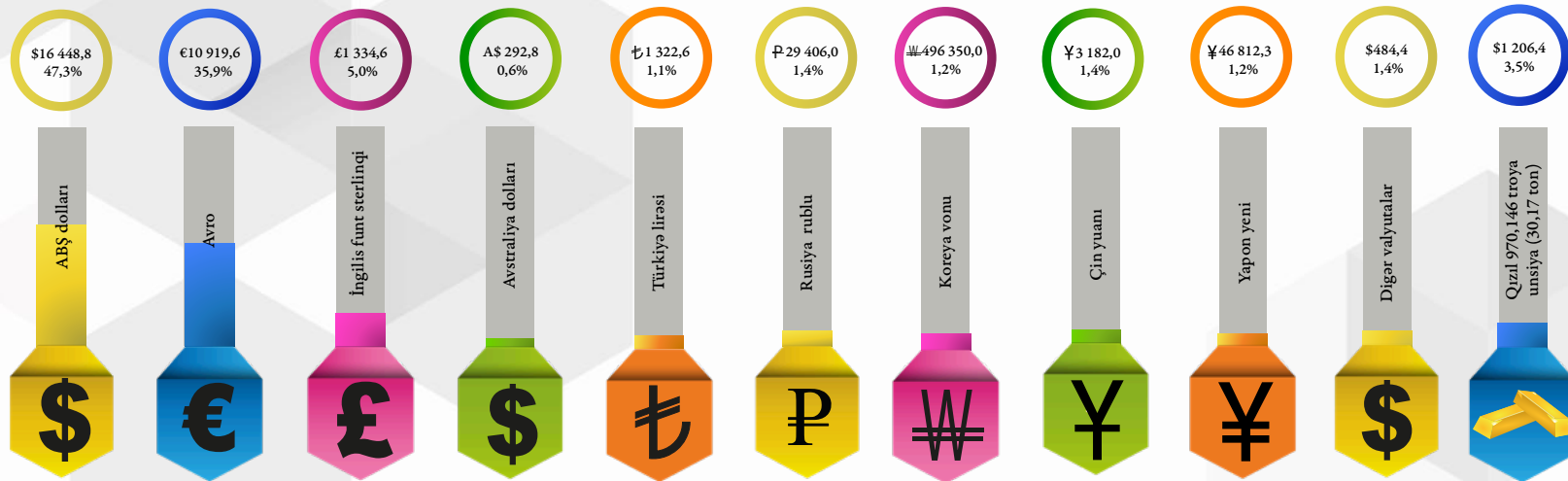


Mln. ABŞ dolları

2017-ci ilin əvvəlində ARDNF-nin vəsaitləri	33 147
2017-ci ilin iyun ayına ARDNF-nin vəsaitləri	34 791
2017-ci ildə vəsaitlərinin dəyişməsi	1 644

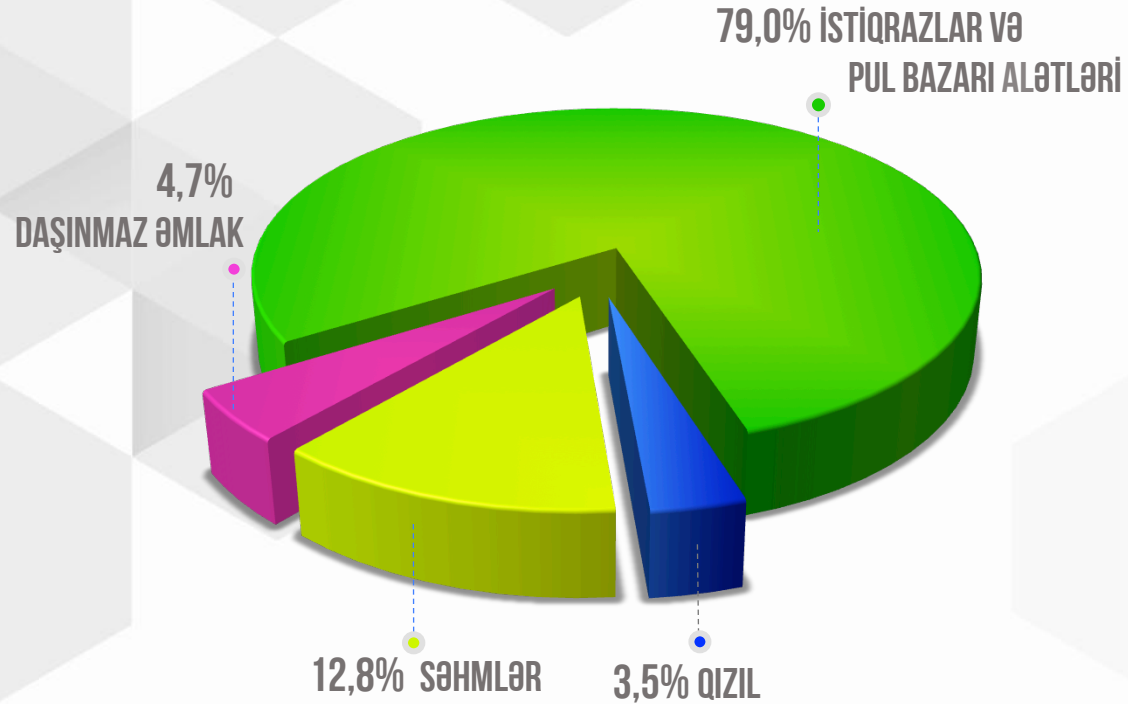
ARDNF-NİN VƏSAİTLƏRİNİN XARİCİ VALYUTALAR VƏ QIYMƏTLİ METALLAR ÜZRƏ BÖLGÜSÜ (30.06.17 TARİXİNƏ/MLN.)

Cəmi investisiya portfel: \$34 790,7 (100%)
o cümlədən investisiya portfelində 100%:

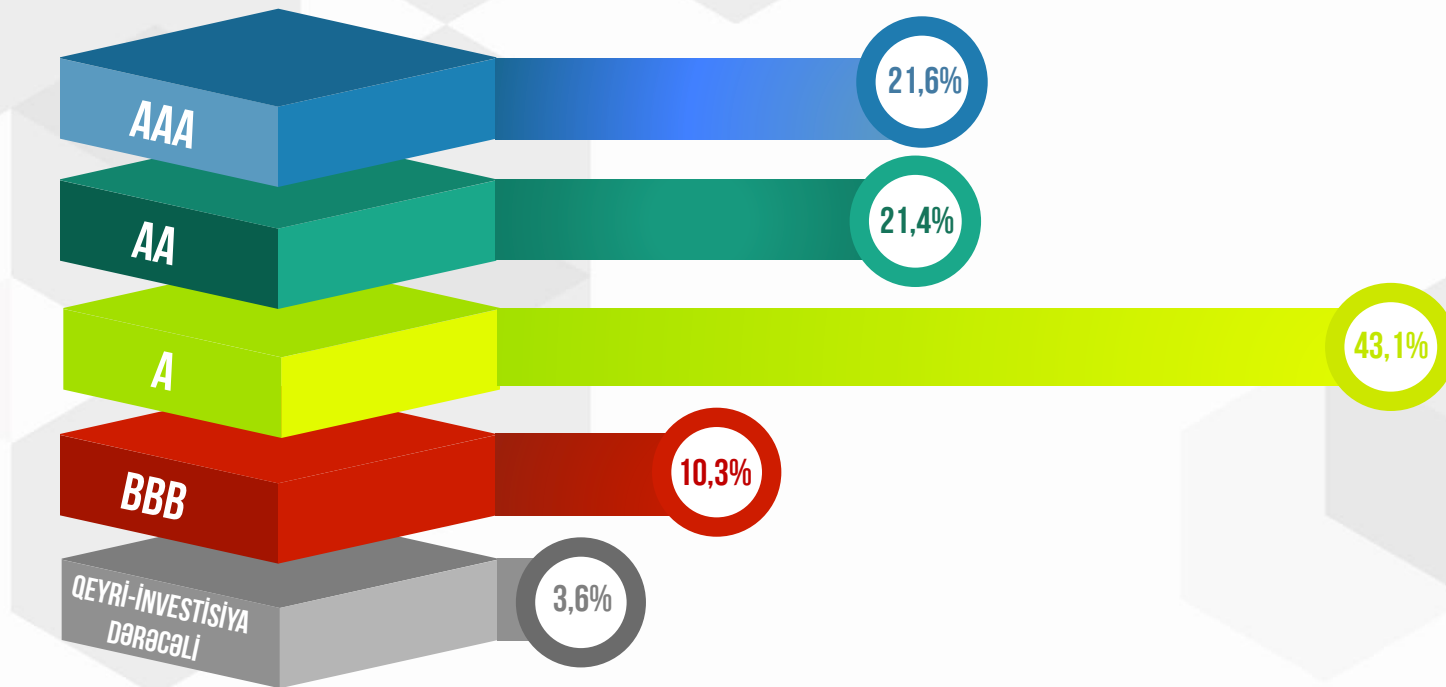


Cəmi Azərbaycan Manatı: \$0,2 (0,0%)
Cəmi aktivlər: \$34 790,9 (100%)

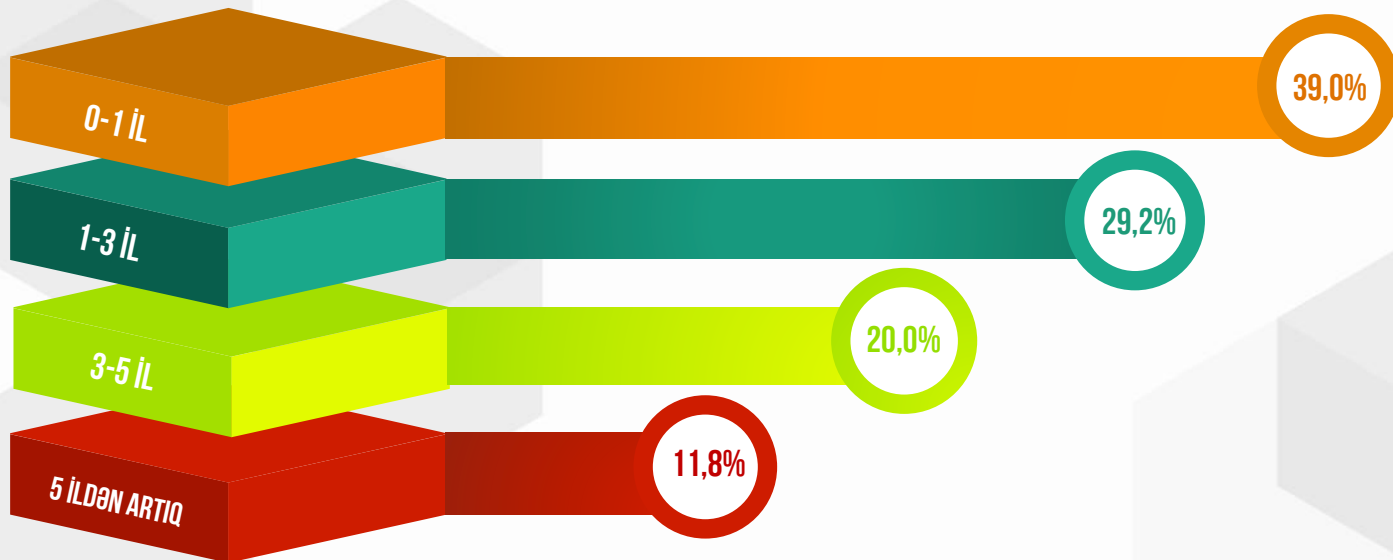
ARDNF-NİN İNVESTİSİYA PORTFELİNİN MÜXTƏLİF AKTİVLƏR ÜZRƏ BÖLGÜSÜ (30.06.17 TARİXİNƏ)



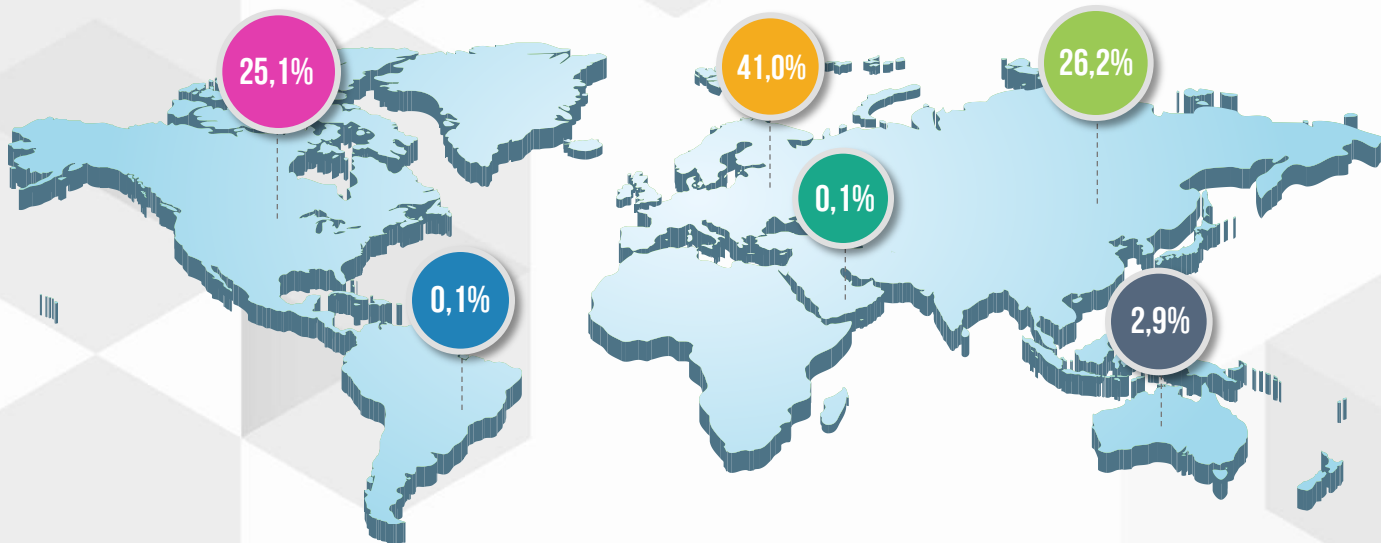
ARDNF-NİN İSTİQRAZLAR VƏ PUL BAZARLARI ALƏTLƏRİ PORTFELİNİN KREDİT REYTINGLƏRİ ÜZRƏ TƏSNİFATI (30.06.17 TARİXİNƏ)



ARDNF-NİN İSTİQRAZLAR VƏ PUL BAZARLARI ALƏTLƏRİ PORTFELİNİN YERLƏŞDİRİLMƏ MÜDDƏTİ ÜZRƏ TƏSNİFATI (30.06.17 TARİXİNƏ)



ARDNF-NİN İNVESTİSİYA PORTFELİNİN COĞRAFİ REGIONLAR ÜZRƏ TƏSNİFATI (30.06.17 TARİXİNƏ)



Şimali Amerika

Avropa

Avstraliya/Yeni Zelandiya

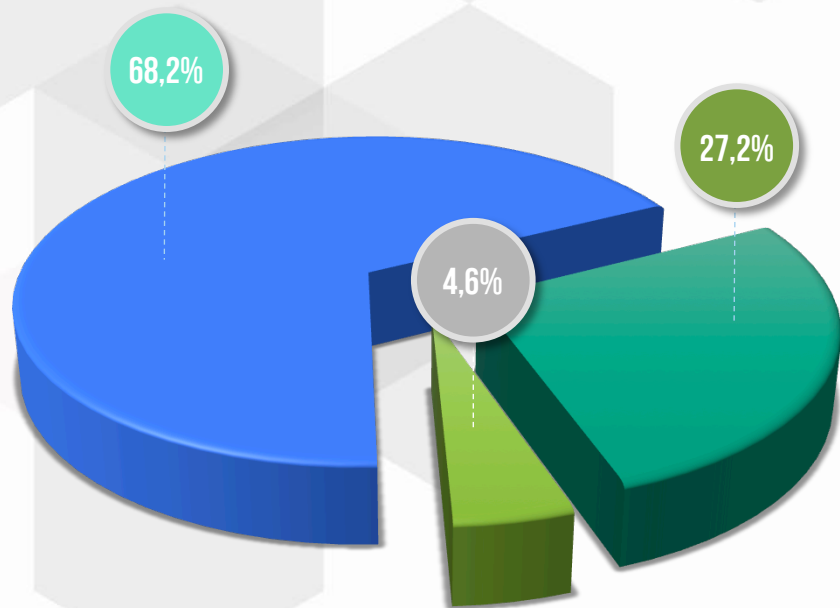
Beynəlxalq maliyyə təşkilatları 4,6%

Cənubi Amerika

Yaxın Şərq

Asiya/Sakit okean

ARDNF-NİN İNVESTİSİYA PORTFELİNİN ÖLKƏLƏRİN İNKİŞAF SƏVİYYƏSİNƏ GÖRƏ BÖLGÜSÜ (30.06.17 TARİXİNƏ)



İnkışaf etmiş ölkələr



İnkışaf etməkdə olan ölkələr



Beynəlxalq maliyyə təşkilatları