

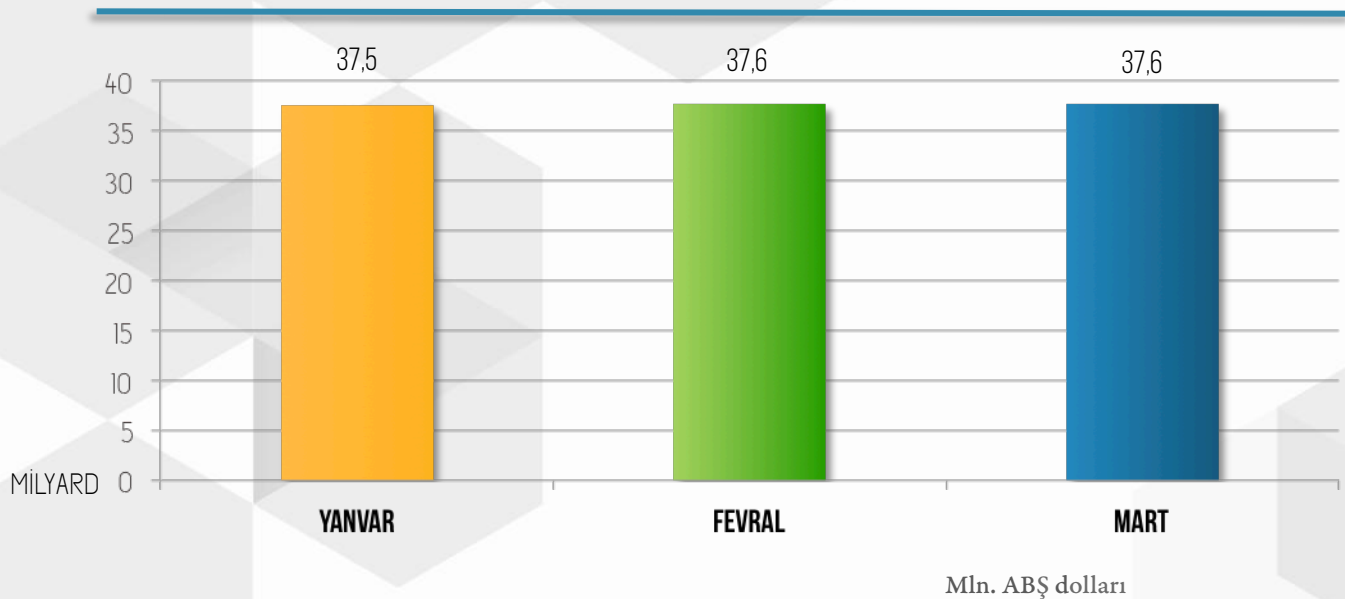


AZƏRBAYCAN RESPUBLİKASI DÖVLƏT NEFT FONDU

2018-Cİ İLİN 1-Cİ RÜBÜ ÜZRƏ İNVESTİSIYA FƏALİYYƏTİNİN YEKUNLARI



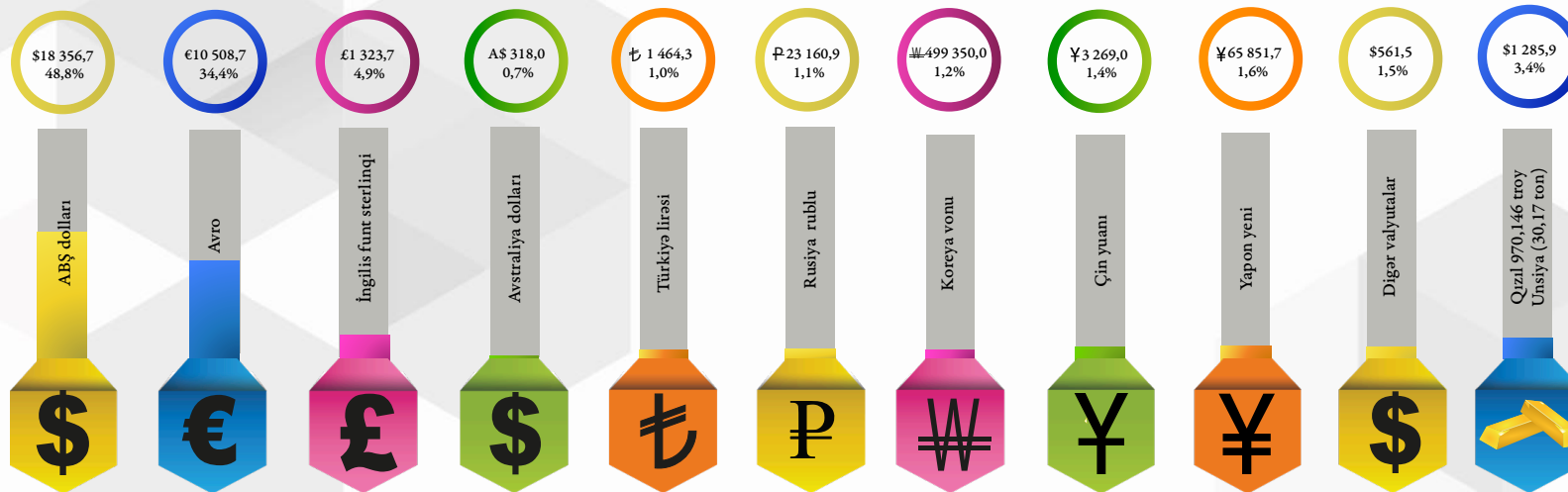
2018-Cİ İLDƏ ARDNF-NİN VƏSAİTLƏRİNİN DƏYİŞMƏSİNİN AYLIQ DİNAMİKASI (ABŞ DOLLARI)



2018-ci ilin mart ayına ARDNF-nin vəsaitləri	37 632
2018-ci ilin əvvəlində ARDNF-nin vəsaitləri	35 807
2018-ci ildə vəsaitlərinin dəyişməsi	1 825

ARDNF-NİN VƏSAİTLƏRİNİN XARİCİ VALYUTALAR VƏ QIYMƏTLİ METALLAR ÜZRƏ BÖLGÜSÜ (31.03.18 TARİXİNƏ/MLN.)

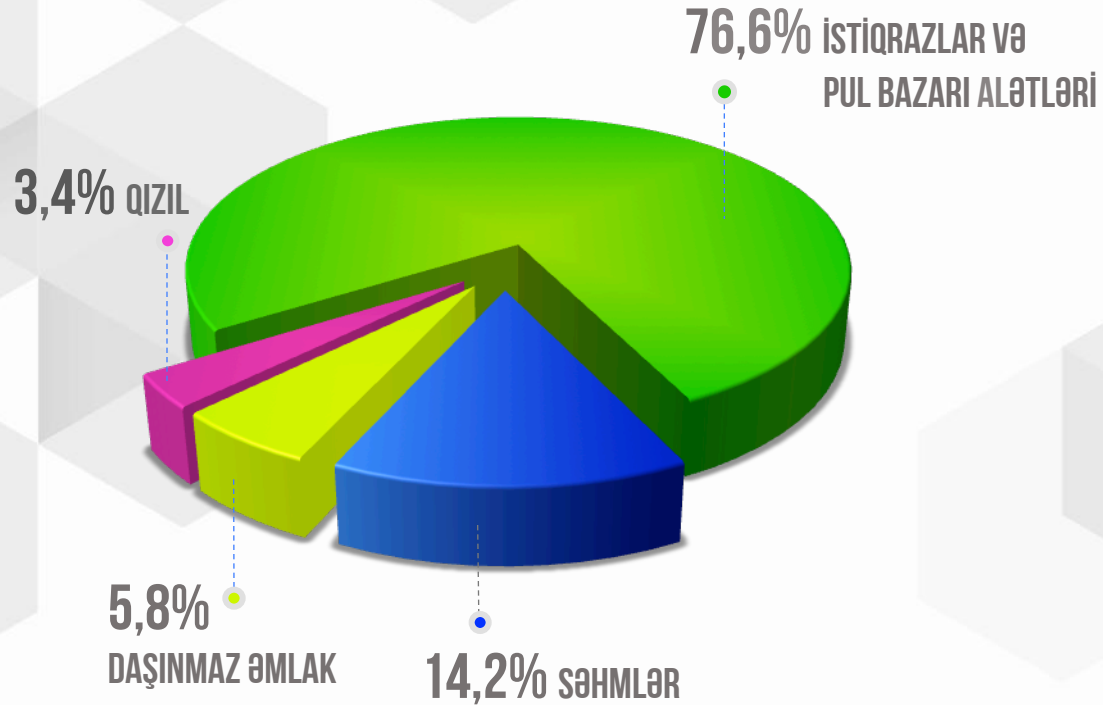
Cəmi investisiya portfel: \$37 631,23 (100%)
o cümlədən investisiya portfelində 100%:



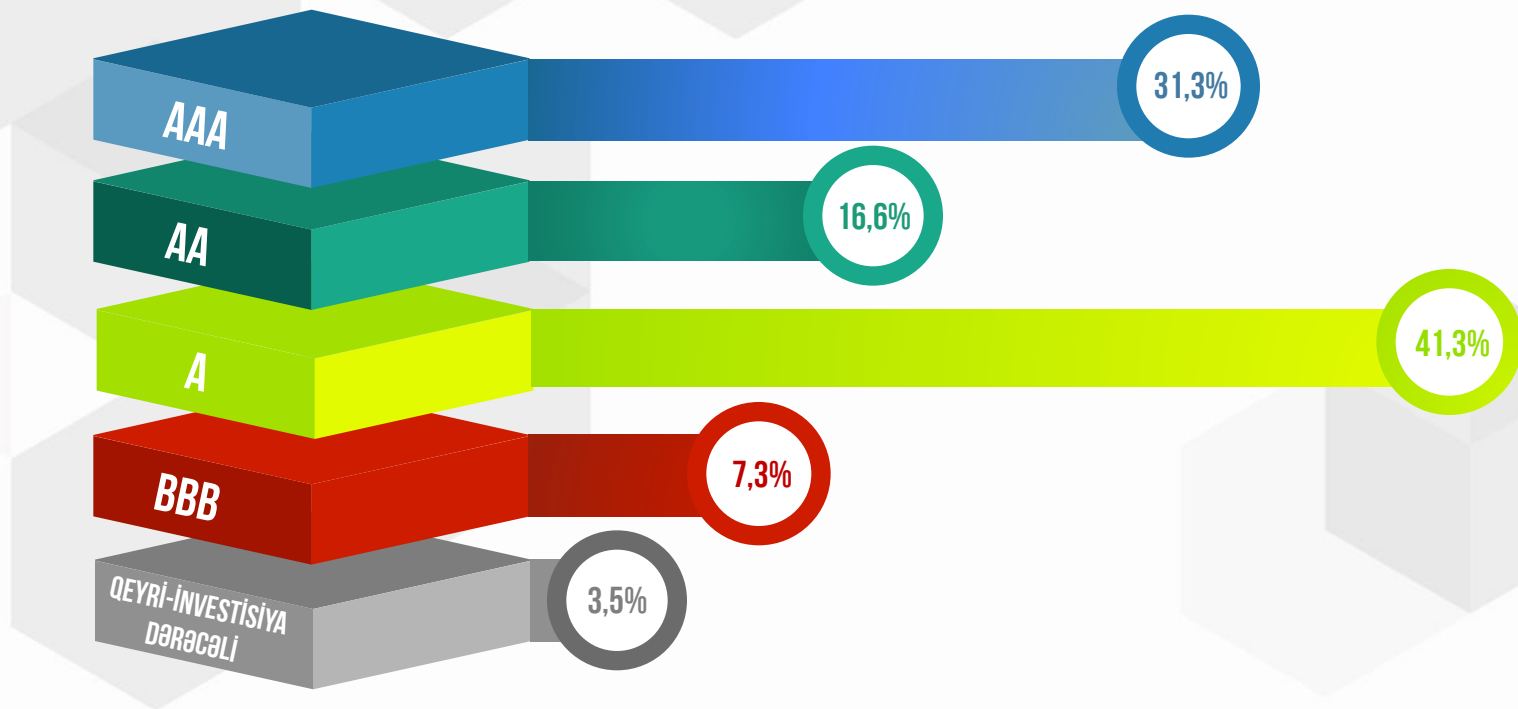
Cəmi Azərbaycan Manatı: \$0,44 (0,0%)

Cəmi aktivlər: \$37 631,67 (100%)

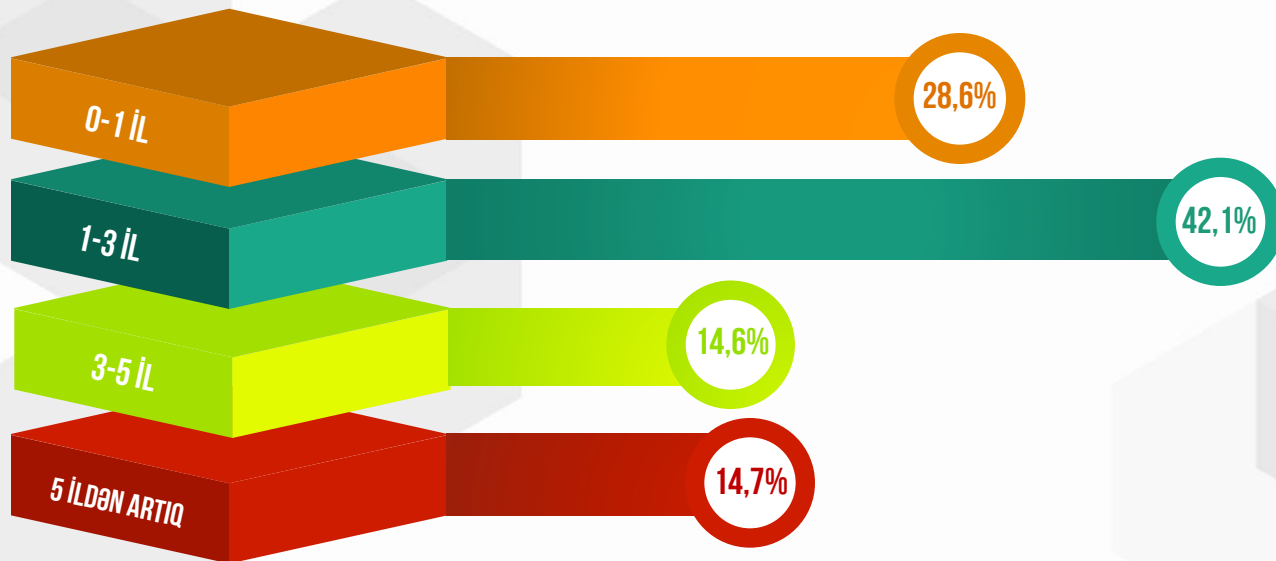
ARDNF-NİN İNVESTİSİYA PORTFELİNİN MÜXTƏLİF AKTİVLƏR ÜZRƏ BÖLGÜSÜ (31.03.18 TARİXİNƏ)



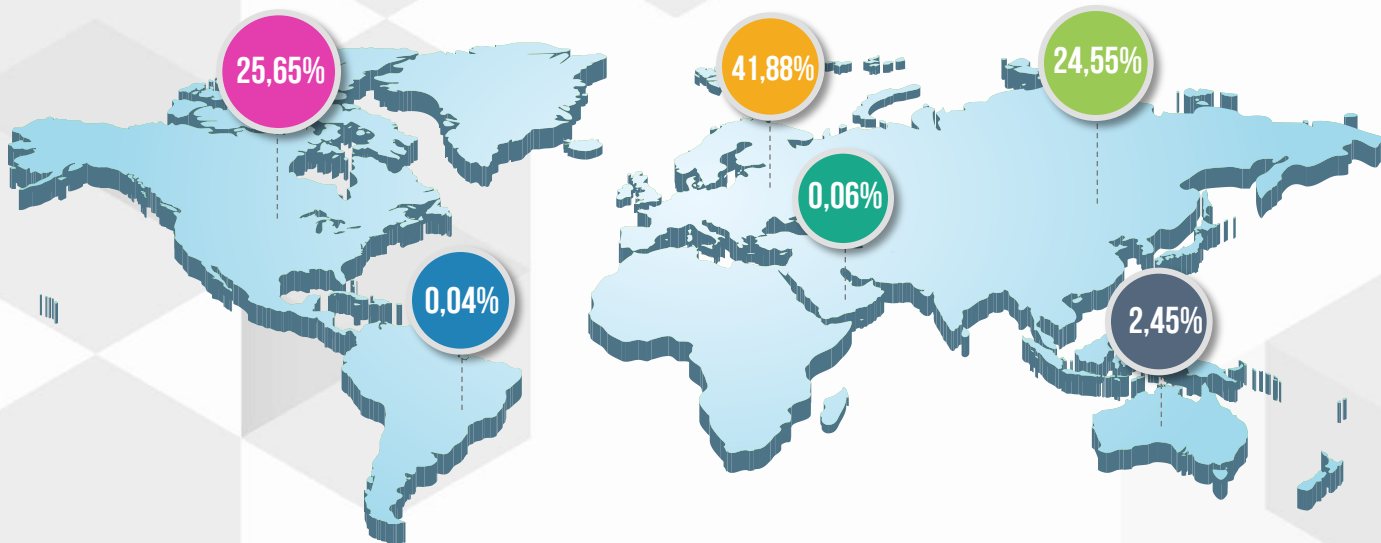
ARDNF-NİN İSTİQRAZLAR VƏ PUL BAZARLARI ALƏTLƏRİ PORTFELİNİN KREDİT REYTINGLƏRİ ÜZRƏ TƏSNİFATI (31.03.18 TARİXİNƏ)



ARDNF-NİN İSTİQRAZLAR VƏ PUL BAZARLARI ALƏTLƏRİ PORTFELİNİN YERLƏŞDİRİLMƏ MÜDDƏTİ ÜZRƏ TƏSNİFATI (31.03.18 TARİXİNƏ)



ARDNF-NİN İNVESTİSİYA PORTFELİNİN COĞRAFİ REGIONLAR ÜZRƏ TƏSNİFATI (31.03.18 TARİXİNƏ)



Şimali Amerika

Avropa

Avstraliya/Yeni Zelandiya

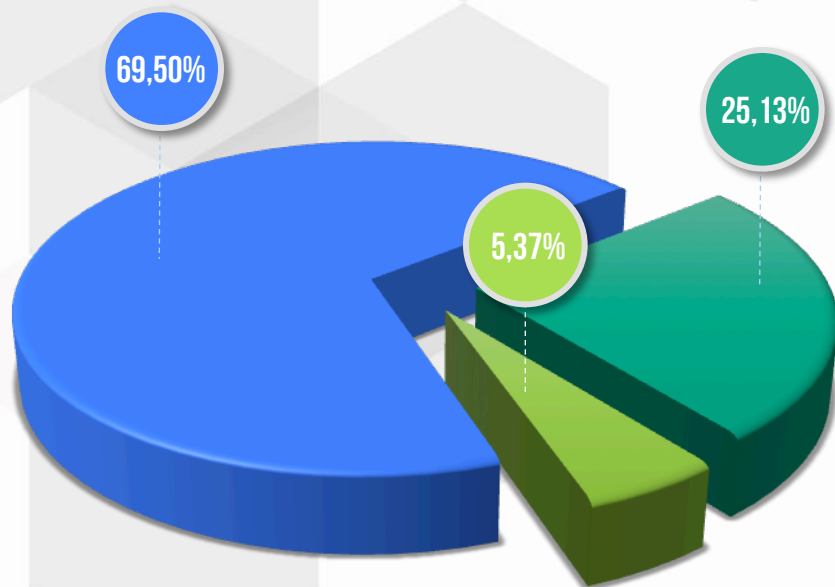
Beynəlxalq maliyyə təşkilatları 5,37%

Cənubi Amerika

Yaxın Şərq

Asiya/Sakit okean

ARDNF-NİN İNVESTİSİYA PORTFELİNİN ÖLKƏLƏRİN İNKİŞAF SƏVIYYƏSİNƏ GÖRƏ BÖLGÜSÜ (31.03.18 TARİXİNƏ)



İnkışaf etmiş ölkələr



İnkışaf etməkdə olan ölkələr



Beynəlxalq maliyyə təşkilatları

